

C cleanser

for professional
b-ex
has been introducing
the professional salon products.



TECHNICAL MANUAL

CLEAR DIFFERENCES
その差、歴然。



業務用【医薬部外品】
販売名：脱染剤 C
NET. 500g
サロン様価格 ¥2,500 (税抜)

ローブリーチ・脱染剤 2WAY機能搭載

ブリーチカラーにおいて既染部へのアプローチは重要です。
「ブリーチパワー」「脱染」コントロールをする事で、
ダメージ軽減やカラー表現力が格段にアップします！

FEATURE POINTS

POINT1
CONTROL



POINT2
CLEAN



POINT3
CARE



POINT4
COST



検証データ1

脱色力：ローブリーチに適したリフト力とスピード！

過硫酸カリウムを主剤としPLEX*成分配合での穏やかなリフト力を実現。

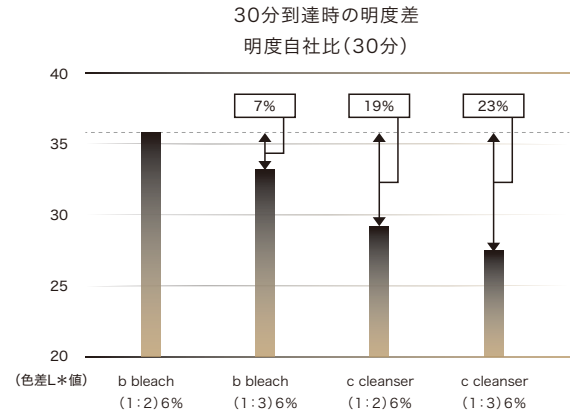
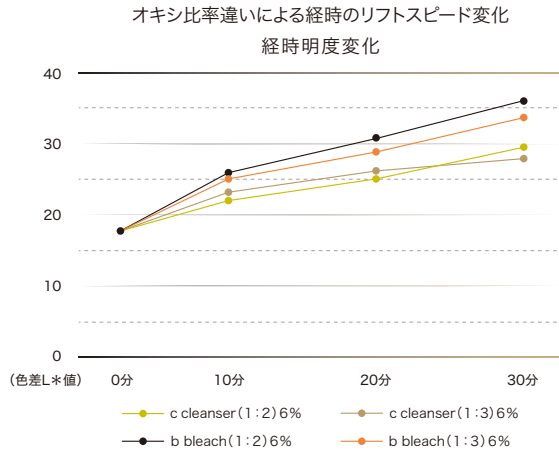
ハイトーンアンダーの調整に最適なブリーチ力。

<ポイント> 新生部と既染部の薬剤を使い分けることで適切なブリーチコントロールが可能。

*：ペクチン、DL-リンゴ酸（毛髪保護剤）



c cleanser × b bleach比較



経時明度変化比較表

対象毛		10分放置	20分放置	30分放置	使い分けポイント
1:2 オキシ6%	b bleach	 明度(9Lv~10Lv)	 明度(11Lv~13Lv)	 明度(14Lv~15Lv)	●スピーディーなハイブリーチ施術。 ・全頭リフトアップ。 ・新生部リタッチ。
	c cleanser	 明度(7Lv~8Lv)	 明度(9Lv~10Lv)	 明度(11Lv~13Lv)	●ローブリーチ/脱染施術。 ・ハイトーンアンダーからのリフト調整。 ・残留ティントの除去。
1:3 オキシ6%	b bleach	 明度(8Lv~9Lv)	 明度(10Lv~11Lv)	 明度(12Lv~13Lv)	●ハイブリーチ施術。 ・リフトスピード、ブリーチ力の調整。 ・スピーディーな塗布操作。
	c cleanser	 明度(7Lv~8Lv)	 明度(9Lv~10Lv)	 明度(11Lv~12Lv)	●ローブリーチ/脱染施術。 ・リフトスピード、ブリーチ力の調整。 ・ロングのブリーチアンダーの補正。
1:2 オキシ3%	b bleach	 明度(7Lv~8Lv)	 明度(9Lv~10Lv)	 明度(11Lv~12Lv)	●ハイブリーチ施術。 ・ロングのブリーチ塗付の時間調整。 ・ダメージ毛に対するリフト調整。
	c cleanser	 明度(6Lv~7Lv)	 明度(8Lv~9Lv)	 明度(10Lv~11Lv)	●ローブリーチ/脱染施術。 ・ダメージ毛に対するリフト調整。 ・残留ティントの除去
1:3 オキシ3%	b bleach	 明度(6Lv~7Lv)	 明度(8Lv~9Lv)	 明度(10Lv~12Lv)	●ハイブリーチ施術。 ・ロングのブリーチ塗付の時間調整。 ・ダメージ毛に対するリフト調整。
	c cleanser	 明度(6Lv~7Lv)	 明度(7Lv~9Lv)	 明度(10Lv~11Lv)	●脱染施術。 ・ハイトーンダメージ毛の残留ティント除去。

※毛束検証のため髪質や状態により、仕上がりに多少の違いがありますので予めご了承ください。

検証データ2

脱染力：既染部の残留ティントやダメージレベルに合わせて薬剤選定！

毛髪内部の染料分解に必要最小限で過硫酸塩を配合、アンダーレベルを削りすぎず脱染ムラを抑制する設計。

<ポイント> クリアベースのpHと同等でありながら、脱染力のコントロール幅が広い。



混合 pH 値

オキシ	b bleach (1:2)	b bleach (1:3)	c cleanser (1:2)	c cleanser (1:3)	THROW C/00: c cleanser 10:1 オキシ(2倍)	THROW C/00: b bleach 10:1 オキシ(2倍)
6%	10.08	10.25	9.69	9.58	9.58	9.73

脱染比較表 c cleanser × b bleach比較

調合比率はアンダーの状態に合わせて使い分けください。

対象毛 (ブリーチオンカラー)		薬剤選定		アルカリカラー (濃い残留ティント)	アルカリカラー (薄い残留ティント)	塩基性カラー (残留ティント)
		b bleach	c cleanser	アルカリカラー (濃い残留ティント)	アルカリカラー (薄い残留ティント)	塩基性カラー (残留ティント)
1:2 (オキシ6%)	b bleach					
	c cleanser					
1:2 (オキシ3%)	b bleach					
	c cleanser					
1:2 (オキシ6%)	クリア*:b bleach 10:1 *THROW C/00					
	クリア*:c cleanser 10:1 *THROW C/00					
1:2 (オキシ3%)	クリア*:b bleach 10:1 *THROW C/00					
	クリア*:c cleanser 10:1 *THROW C/00					

※毛束検証のため髪質や状態により、仕上がりに多少の違いがありますので予めご了承ください。

検証データ3

ケア効果：ハイトーンアンダーやダメージ毛への負担を抑えるPLEX*配合処方！

*：PLEX成分：ペクチン、DL-リンゴ酸（毛髪保護剤）



<ポイント>

●ペクチン

…毛髪表面に「セーフティネット」を形成しキューティクルの過度な開きを抑え毛髪ダメージを軽減します。

●DL-リンゴ酸

…カラーやパーマなどにより発生するシステイン残基にリンゴ酸がボンドケア機能となり、システイン酸の生成を抑え毛髪構造の破壊や間充物質の流失を防ぎます。

各レシピ施術後の比較表

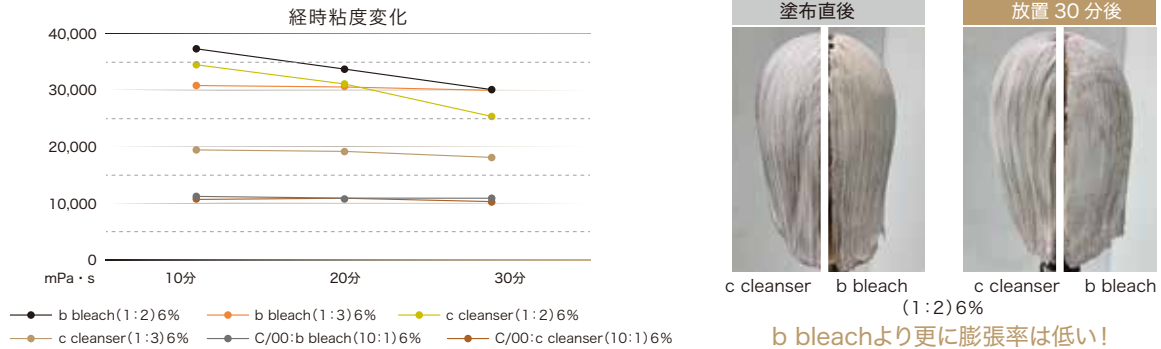
クリア使用と比較してもキューティクルの剥離や損傷も少なく、毛髪表面のダメージを軽減できます。

薬剤設定		比較項目	リフト画像 (放置30分)	SEM画像	概説
		対象毛			健康毛で損傷のないレベル。
1:2 (オキシ6%)	b bleach				キューティクルの一部に剥離が見られるが損傷レベルは低い。
	c cleanser				キューティクルに少し開きは見えるが損傷には至らないレベル。
1:2 (オキシ6%) 前処理あり	b bleach				キューティクルの開きは最小限で損傷は感じないレベル。
	c cleanser				殆ど損傷は感じないレベル。
1:2 (オキシ3%)	b bleach				キューティクルの開きは最小限に抑えられ損傷には至らないレベル。
	c cleanser				目立った損傷はないレベル。
1:2 (オキシ6%)	クリア*:b bleach 10:1 *THROW C/00				b bleach単品よりキューティクルの開きが目立ち少しダメージを感じるレベル。
	クリア*:c cleanser 10:1 *THROW C/00				キューティクルが整っていて損傷は殆どないレベル。

検証データ4

テクスチャーコントロール！

- <ポイント> ・c cleanserは既染部をメインに考え、スピード塗布と貼り付きの良さを追求した粘度調整。
 ・b bleachより更に熱の発生や膨張しにくい設計により、安定したブリーチ効果が見込める。
 ・クリアミックスによる加減法は粘度が低くなるので液だれや塗布ムラが生じやすいので注意。



検証データ5

コストシュミレーション：脱クリア剤！

<ポイント> 脱染やブリーチアンダー調整にスペックが明確なc cleanserを使用する事でコスト削減。



コストシュミレーション 例) c cleanser VS クリア+ブリーチミックス

品目	容量	サロン様 価格	g単価	設定			c cleanser	クリア+ブリーチ(10:1)			
				用途	レンジス	薬剤使用量		THROW (C/00)	b bleach		
b bleach	500g	¥2,500	¥5.0	既染部 (脱染)	ミディアム	150g	1剤	50g	45g	4.5g	
c cleanser	500g	¥2,500	¥5.0				コスト	¥250	¥306	¥23	
THROW (C/00)	100g	¥680	¥6.8				オキシ(2倍)	100g	100g		
THROW オキシ	1,000mL	¥1,200	¥1.2				コスト	¥120	¥120		
							コスト削減率 17.5%	合計	¥370	¥449	

まとめ

薬剤選定基準のサロン統一化

1つのブリーチで脱色・脱染の薬剤コントロールすることは難しい！

薬剤	レシピ	用途	リフト	スピード	ケア性	混合レシピ	テクスチャー
b bleach	1:2(6%)	ハイブリーチ	◎	◎	△	シンプル	やや硬め
c cleanser	1:2(6%)	ローブリーチ 脱染	○	○	◎	シンプル	柔らかめ
クリア:ブリーチ 10:1	1:2(6%)	脱染	△	△	△	複雑	柔らかめ

ローブリーチや脱染プロセスにおいて、「クリア+ブリーチ」の薬剤コントロールが多様化されている。但し、正確なレシピが定まっていないため、技術力や経験値により結果に差が生まれてしまうのも現状。

<ポイント> 用途ごとの薬剤基準を把握し使い分けする事で、技術や経験値の差での薬剤選定ミスを回避。

ブリーチカラーメニューにプラスオン！

●ダメージリスクの不安解消、お客様のヘアカラー仕上がり満足度を変える提案。

【対象】

1. ブリーチオンカラー前（ブリーチアングダーのベースづくり）
2. カラーチェンジ（発色に影響する残留ティントをc cleanserで除去）

毛髪内部をクリーンに補修。

- ・ プラスメニュー料金目安：¥500~1,000
 - ・ 施術時間：3~5分
 - ・ 材料費：¥160~¥230
- （*ミディアム設定、①⑤カラー剤コストは含まれていません）
- <ポイント> ヘアカラーとセットメニュー提案。

<施術プロセス>



ホームメンテナンスとして店販アプローチ！



DeepLayer シャンプー
ExG/ExS
NET.500mL

サロン様価格¥2,390（税抜）
店販価格¥3,670（税抜）



DeepLayer トリートメント
ExG/ExS
NET.470mL

サロン様価格¥2,390（税抜）
店販価格¥3,670（税抜）



DeepLayer バランシング
ウォータートリートメント
NET.200mL/400mL

サロン様価格¥1,690/¥2,600（税抜）
店販価格¥2,600/¥4,000（税抜）



DeepLayer H
NET.40g

サロン様価格¥410（税抜）
店販価格¥590（税抜）

<ご注意>

- 使用上の注意をよく読んで、正しくお使いください。
- 過硫酸塩配合の製品でかぶれたことのある方には絶対に使用しないでください。
- 本品は過硫酸塩配合の製品で、アレルギー反応をおこすことがあります。
- 頭皮の敏感な方やダメージが気になる方は、頭皮の保護剤や前処理剤のご使用を推奨します。
- 髪質や髪の状態により、仕上がりに多少の違いがありますので予めご了承ください。



THROW OFFICIAL SITE
<https://www.b-ex.inc/throw/>



tintbar OFFICIAL SITE
<https://www.b-ex.inc/tintbar/>



b bleach OFFICIAL SITE
<https://www.b-ex.inc/b-bleach/>

株式会社 b-e-x
東京都世田谷区用賀 4-10-5 お問合せ窓口 03 (6757) 7767
MADE IN JAPAN